



旭軟電子科技股份有限公司

Sunflex Tech Co., Ltd.

法說會

2025/12/19



免責聲明

- 本簡報及同時發布之相關訊息內容，由旭軟電子提供，其中包含營運成果、財務狀況與業務發展等內容。使用者在閱讀簡報資訊同時，應參考本公司向主管機關所申報公開的各項財務業務訊息，我們會盡力確保簡報內容的正確性、完整性與精準度，但本公司並不保證所有資料皆準確無誤，簡報公開後，我們亦不負責有因情事變更而即時修正相關內容義務。
- 本文件可能包含前瞻性陳述，任何非歷史性資料，包括公司經營策略、營運計畫與未來展望等皆屬前瞻性陳述範疇，該等陳述係基於本公司對未來營運之假設，及不確定之因素如: 政治法規、經濟、市場等因素所改變等，故實際經營結果可能與該等陳述有重大差異。
- 本文件不得視為買賣有價證券或其他金融商品的要約或要約之引誘。



Agenda

01
公司簡介

02
產品應用

03
營運績效

04
未來展望

公司簡介

(股票代碼:3390)



成立
1998年



董事長
林永寶



台灣桃園
大陸深圳



月產能
50KM2



資本額
NTD 7.89億



軟性印刷電路板(1~7層)
薄硬板 (1~2層)

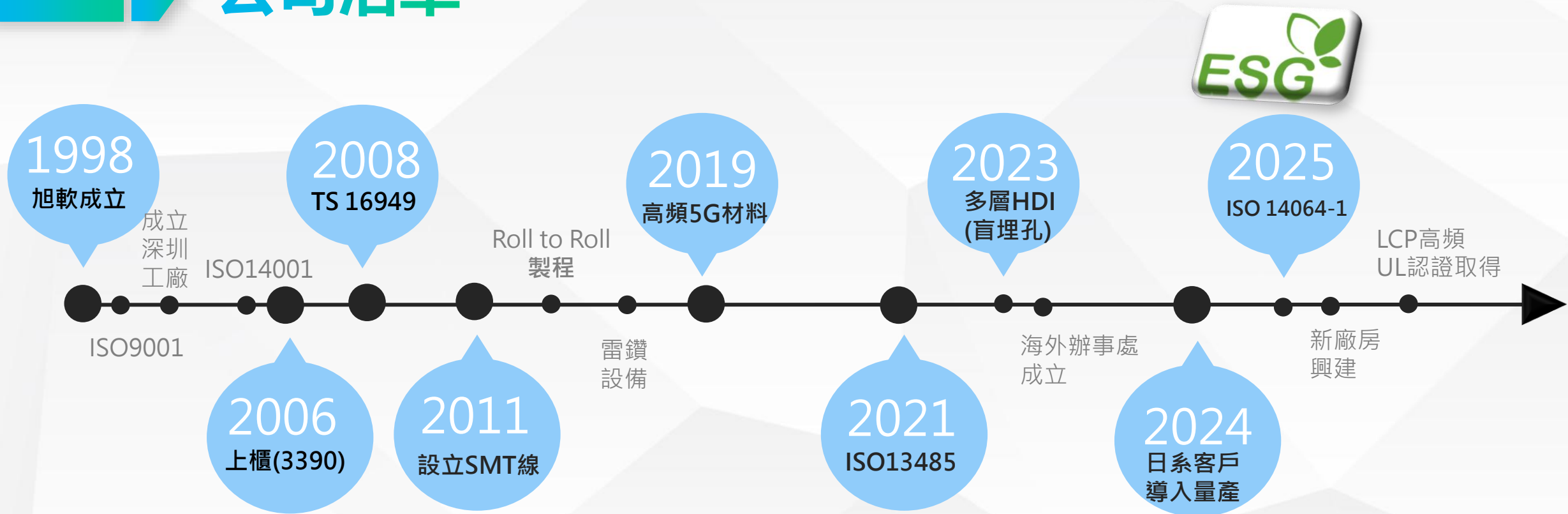


員工人數
400位



最大股東
鉅祥(股)2476
(持有14.41%)

公司沿革



A decorative graphic consisting of a blue rectangle and a green arrow pointing to the right.

Agenda

01
公司簡介

02
產品應用

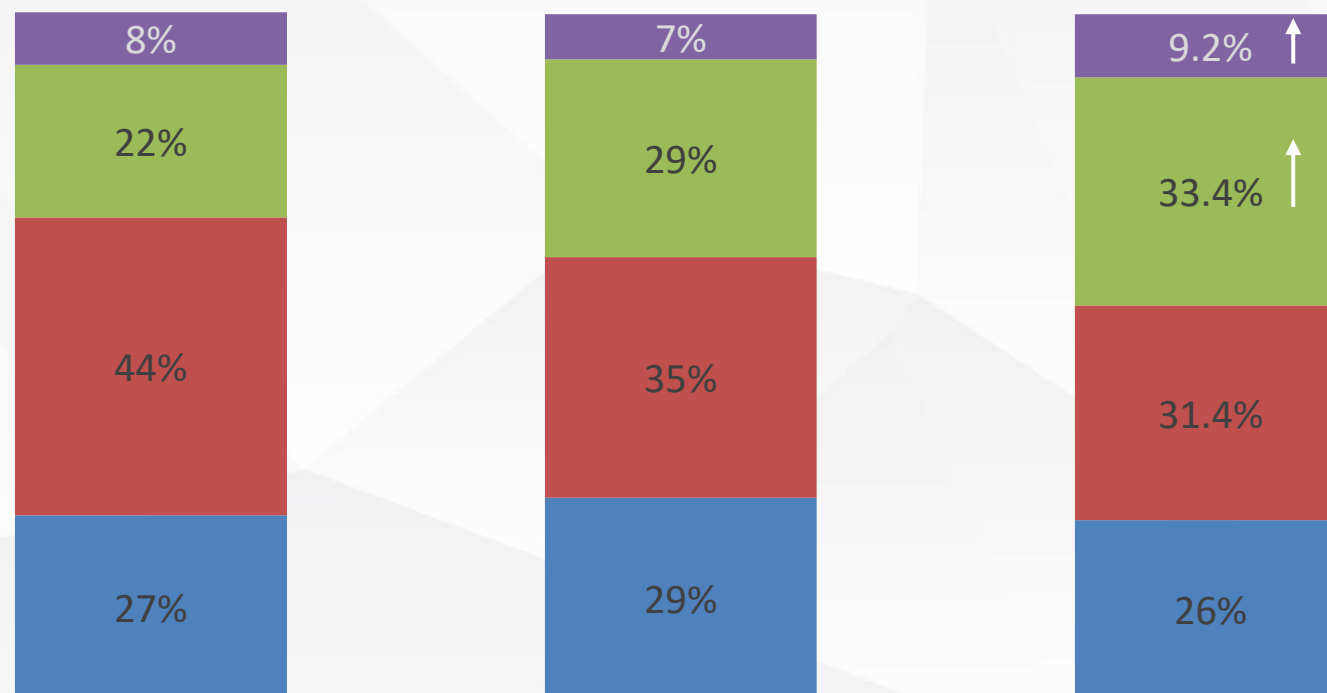
03
營運績效

04
未來展望

產品應用

2023年~2025年產品應用分析

■ 消費 ■ 車載 ■ 工控 ■ 其他



醫療



工控



車載



消費

2023

2024

2025 Q3迄



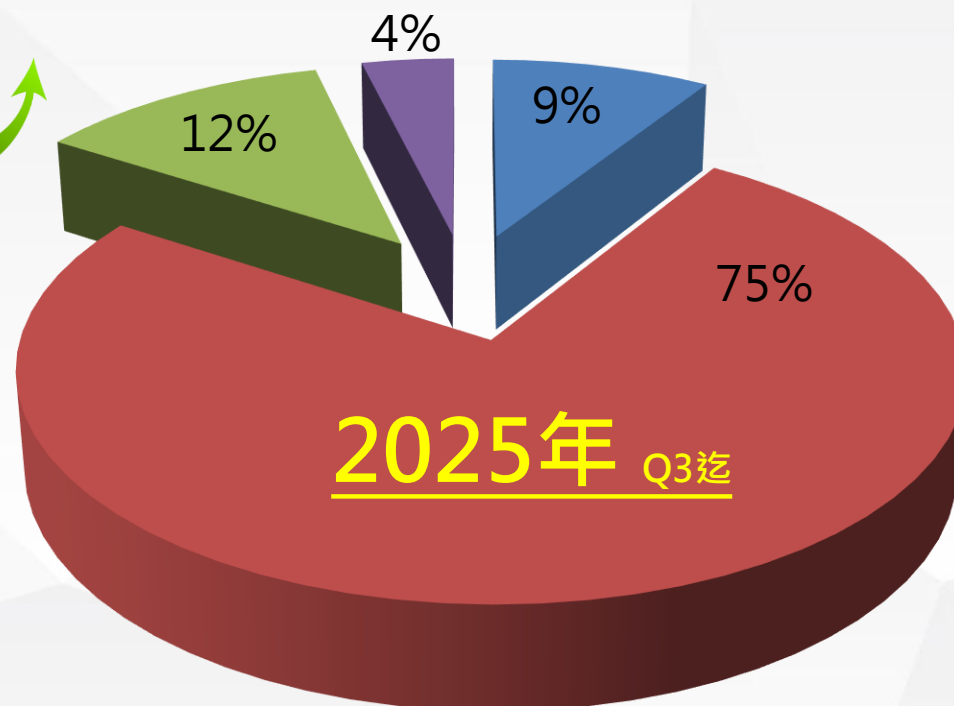
電路板層數比重

■ 單面板 ■ 雙面板 ■ 多層板 ■ 硬板

★
多層板 (3~7層)
2026年提升至15~20%

高階HDI FPC應用增加

- 智慧眼鏡
- 鏡頭模組
- 筆電
- 智慧卡片
- 半導體設備



A decorative graphic element consisting of a blue and green arrow pointing to the right.

Agenda

01
公司簡介

02
產品應用

03
營運績效

04
未來展望

歷年營收獲利

年	2019	2020	2021	2022	2023	2024	2025Q3迄
營業收入(億)	7.2	6.6	9.0	9.9	8.1	8.6	5.8
毛利率(%)	7.5	0.2	18.6	13.0	18.5	19.2	13.0
稅後獲利(億)	(0.43)	(1.24)	0.33	0.77	0.69	0.97	(0.54)
EPS(元)	(0.63)	(1.83)	0.48	1.13	1.00	1.41	(0.72)

歷年EPS & 配息

年	2018	2019	2020	2021	2022	2023	2024	2025 Q3迄
EPS	1.22	(0.63)	(1.83)	0.48	1.13	1.00	1.41	(0.72)
股息	1.1	0.5	0.2	0.38	0.68	0.7	1.0	-

財務結構

期別	2018	2019	2020	2021	2022	2023	2024	2025 Q3迄
流動比率	235	214	184	191	211	244	514	593
速動比率	206	190	167	168	193	228	463	538
負債比率	37	40	46	45	41	36	16	21

A decorative graphic on the left side of the slide, featuring a horizontal bar with a green-to-blue gradient and a blue arrow pointing to the right.

Agenda

01
公司簡介

02
產品應用

03
營運績效

04
未來展望

A decorative graphic in the top-left corner consisting of a blue rectangle and a green arrow pointing right.

Thank you!